

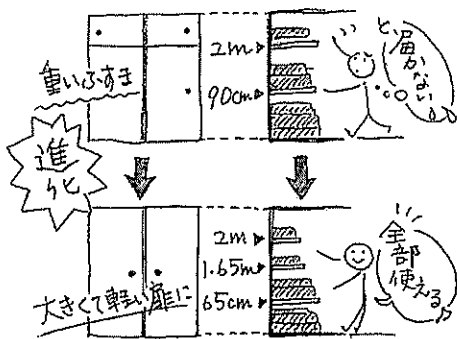
# 秋はリフォームに最適なシーズンです!



まずは身のまわりから... 家の中の使い勝手をよくしませんか?

## フジテックのおすすめ ① 収納を見直そう!

押し入れなら... 高さとお行きに注目!



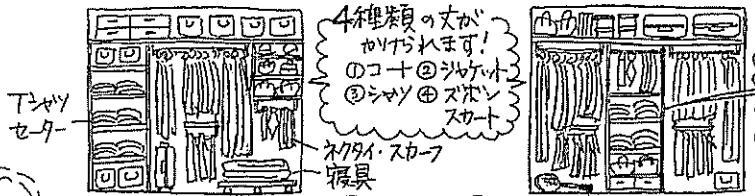
- ★ 天袋は奥行きが深くて使いづらい
- ★ 2段目も90センチと高いので布団の出し入れにもひと苦労

- ☆ 天袋をとりはらい扉は全開! 開けたら中が全て見渡せる。
- ☆ 枕棚を2段に増やして取だしやすく!
- ☆ 棚の位置を下げて、使いやすく! 布団の上げ下げもラクにできるよ

クローゼットなら...

入れる物に合わせて空間をしきろう! 自由に設計!

- ☆ 可動ハンカリーで丈の長短に対応!
- ☆ 夫婦兄弟で「分けるか共有か」を使い分け!



4種類の丈がかけられます! ① コーデジャケット ② シャツ ③ スボン スカート

共有スペースは1枚はりに!



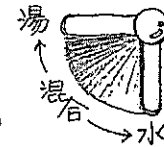
しまりのがうまくなる収納ってわけネ 手が届けば、片づけも習慣になる!

## フジテックのおすすめ ② キッチンを見直そう!

eco エコはココまで進化しています!

エコ水栓... 無駄な使いを防ごう!

ごそんじですか?  
今お使いの混合水栓、水を使っているつもりでも実際には給湯器が作動していることが多いためです



お湯と水の切り替わり音でお知らせ!  
エコハンドルで光熱費もDOWN!

食器洗い乾燥機... 手洗いは、もっとキレイに洗えます!

☆ ミスト交果!

従来品の1/30の水量で洗剤を溶かして洗浄!

菌の繁殖層を汚れを浮かしてキレイに!



☆ 高温洗浄(70℃)から低温洗浄(50℃)まで

かんたんに汚れを落とす!

キレイな食器もOK!



衛生面も安心! 時間も短縮! 節水! 使いやすさも魅力ね!

キッチン全体や洗面・トイレも見直してみようかな

担当 阿部のイチョウシレシ

カンタン★チキンカレー 家にある材料で本格カレー! ハマリます

下準備	いせ!	バター 大さじ2	強火	10分	色づきませ	鶏肉(100g)	40分	モクモクするまで	火を止めて	できあがり
鶏肉(羽元) 8本を	1cm幅に切る	赤唐辛子 1〜3本				水気をとる				
プレーンヨーグルト 200gを	半日つけておく	にんにく・しょうが 1片 (みじん)				水気をとる				
		玉ねぎ 1個 (みじん)				水気をとる				
		カレー粉 大さじ2				水気をとる				
		水溶トマト缶 400g (固形分のみ)				水気をとる				
		水 3カップ				塩 小さじ1				

使い勝手が気になる...! 〇〇.. なんでも  
イマドキのリフォーム事情は...? 〇〇.. お気軽にこちらへ!

03-3931-4771 担当 阿部

住まいの点検・お見積り **無料** webからもお問い合わせ受付中!

練習 フジテック 検索